

TYPENLISTE

Ausgabe 2020.2



GERNE SONDERANFERTIGUNGEN | 305 TAGE IM JAHR | SERVICE RUNDUM

WM 2020

INHALTSVERZEICHNIS

INHALTSVERZEICHNIS	SEITE
Programminformationen	2 – 3
Kombinationen	4 – 6
Lowboarde	7
Hängeelemente Paneel Wandboard	7
Sideboarde Highboarde	8 - 11
Regal Zeilenschränke	11 – 13
Couchtische	14
Schaltkreise Trafo Funkdimmer	15
Sonderanfertigungen	16

PROGRAMMINFORMATIONEN

WM 2020

Unsere Modellbaureihe **WM 2020** hat eine klare Formensprache mit aussagekräftigen Massivholz-Highlights. Die hochwertige und massivholzgerechte Verarbeitung bei Holz und Glas sorgt neben der wertigen Oberflächenbürstung für eine unverwechselbare Haptik. Detaillösungen, wie die Rahmen mit Zinkenverbindung, die Frontriegel mit Verzapfungen sowie die eingefrästen Griffmulden sind die zentralen Qualitätsmerkmale dieser Modellreihe. Für überraschende Effekte sorgen hochwertige Vitrineneinblicke in Form einer Eckverglasung. Diese setzen Ihre Schmuckstücke perfekt in Szene. Durch optionales Zubehör, wie z. B. der Rückwand-Akzent aus handgearbeitetem Spaltholz oder die besonderen LED-Beleuchtungs-Highlights runden diese Einblicke perfekt ab. Die einzelnen Modell-Elemente lassen sich harmonisch miteinander kombinieren und zu zeitgemäßen Medienlösungen vereinen. Ein praktisches Kabelmanagement ist serienmäßig inbegriffen.

Ausführungen

Massivholz für Korpus, Fronten u. Paneele



Wildeiche,
soft gebürstet


Akzente für Vitrinenausschnitte

Serienmäßig



Wildeiche,
furniert

Optional



Spaltholz,
massiv

Die Sicherheit einer Marke

- Made in Germany
- Massivholz der Handelsklasse 1A
- leichte Oberflächenbürstung für noch mehr Authentizität bei Optik und Haptik
- Massivholzgerechte Detaillösungen
- Parsolglas bei Vitrinenscheiben
- seitliche Vitrinenverglasungen für spannende Einblicke
- optionaler Rückwand-Akzent aus handgearbeitetem Spaltholz
- zeitgemäße Medienlösungen
- serienmäßiger Vollauszug bei Lowboards
- dauerhaft schützende und pflegeleichte Natur-Lack-Oberfläche
- gedämpfte und langlebige Beschlagstechnologie
- durchgehende Lochbohrreihe für Einlegeböden hinter Holztüren
- Schubkastenzargen aus Birke Sperrholz, Schubkastenböden und Rückwände aus hochwertigem Holzwerkstoff
- optionale, gemütliche LED-Beleuchtung mit Dimmfunktion
- gerne Sonderanfertigungen auf Anfrage
- passender Esstisch und Stühle aus unserem S-Kultur Sortiment runden das Angebot perfekt ab
- Skizzenservice

PROGRAMMINFORMATIONEN

Hochwertiges Massivholz

Als eine der führenden deutschen Möbelmarken stehen wir in der Verantwortung zum Schutz der Natur für kommende Generationen. Deshalb werden unsere Massivhölzer ausschließlich aus nachhaltiger Forstwirtschaft gewonnen. Das bedeutet: Es darf maximal nur so viel Holz gefällt werden, wie nachwächst. Wichtig ist ebenfalls, dass der richtige Wechsel von jungen und alten Bäumen den Wald gesund und vital hält. Da jeder geerntete Baum in Wuchs und Struktur einmalig ist, erhalten Sie echte Unikate aus der Natur. Kein Möbelstück gleicht dem anderen, jedes ist in seiner Schönheit einmalig. Auch nach seiner Verarbeitung lebt dieser faszinierende Naturwerkstoff weiter. Trotz der massivholzgerechten Verarbeitung ist ein Maß an Ausdehnung und Zusammenziehen sowie gewisse Maßtoleranzen bei den vollmassiven Bauteilen nicht zu vermeiden. Wir verstehen dies als Echtheitszertifikat der Natur.

Gesundes Wohnen durch dauerhaft geschützte Oberflächen

Als Oberflächenaufbau verwenden wir eine innovative Beschichtung die den besonderen, authentischen Charakter von Massivholz schützt und bewahrt. Die natürliche Rohholzoptik und eine schöne Porenzeichnung bleiben hierbei erhalten. Durch diesen effektiven Schutz und seine Beständigkeit gegen Flecken und Kratzer eignet sich unsere Oberfläche besonders auch für stark beanspruchte Flächen. Von diesem Beschichtungsaufbau werden die Bedingungen der DIN 53160-1 und DIN 53160-2 hinsichtlich "Speichel- und Schweißechtheit" voll erfüllt. Er ist frei von Formaldehyd und erfüllt, gemäß ÖNORM EN 71 Teil 3, den Sicherheitsstandard von Kinderspielzeug.

Wildeiche massiv, soft gebürstet

Hell und freundlich mutet die Wildeiche im Auge des Betrachters an. Den einmaligen Charme entfaltet das Holz dann noch einmal durch die handwerkliche Oberflächenbürstung. Die Holzstruktur wird dadurch zusätzlich hervorgehoben. Durch markante Äste und einer dennoch ruhigen Holzsortierung ist die Anmutung ebenso traditionell wie modern. Die natürliche Härte dieses Holzes drückt sich in einer hohen Alltagsauglichkeit aus. Äste und Risse werden dauerhaft ausgekittet und versiegelt, allerdings wird es immer Stellen geben, an denen kleine Äste und Risse offen bleiben. Dies ist technisch nicht anders möglich und sogar als Gestaltungselement bewusst akzeptiert und gewünscht.

Spaltholz-Akzente

Für den Rückwand-Akzent "Spaltholz" verarbeiten wir nur erstklassiges Echtholz. Die massiven Hölzer werden gespalten und in Handarbeit erneut zu einer dreidimensionalen Holzoberfläche zusammengefügt. Sie erkennen dies daran, dass das Spaltholz eine natürliche Struktur und starke Unregelmäßigkeiten aufweist. Gleichzeitig machen es die farblichen und fühlbaren Unterschiede so einzigartig. Alle Akzente verleihen den Möbelstücken eine außergewöhnliche Note und betonen die Natürlichkeit dieser Einzelmöbel-Kollektion.

Einfachste Planung

Um Ihnen den Bestellvorgang so einfach wie möglich zu gestalten, haben wir unter jeder Type sämtliches Zubehör wie z. B. die LED-Beleuchtung, das Medienzubehör etc. aufgeführt.

Auslieferungshinweis

Alle Elemente sind fest verleimt und komplett vormontiert – nicht zerlegbar!

Effiziente LED-Beleuchtung

Durch die hohe Energieeffizienz unserer LED-Beleuchtung wird der Stromverbrauch und der CO₂-Ausstoß enorm gesenkt. Zudem besticht die LED-Beleuchtung durch einen hohen Wirkungsgrad und eine außergewöhnlich lange Lebensdauer.

Optional können Sie eine LED-Rückwand-Beleuchtung für die Vitrinen oder zum Beispiel eine Stromschienen, inkl. Verkabelung, mit schwenkbare LED-Spots (1x LED-Spot ist serienmäßig inklusive) für Paneele und Regale bestellen.

Bitte am Ende Ihrer Planung die Gesamtwattzahl ermitteln, den/die entsprechende(n) LED-Trafo(s) definieren und im Auftrag mitbestellen. Diesbezüglich sollte dem Auftrag unbedingt eine Planungsskizze hinzugefügt werden. Optional kann die Beleuchtung per Funkdimmer gesteuert werden. Hier bitte je Trafo einen Funkdimmer bestellen.

Montagehinweis / Belastung

Das von **WM Wöstmann Markenmöbel** mitgelieferte Befestigungsmaterial ist ausschließlich für die Befestigung von Bauteilen an Beton und/oder festem Mauerwerk geeignet. Die Wandbeschaffenheit ist bei Auftragserfassung zu hinterfragen und spätestens vor der Montage unbedingt zu prüfen. Bei abweichender Beschaffenheit (z.B. Gipskarton oder Leichtbauwände) ist eine andere, der Belastung angemessene Befestigung, bauseits vorzunehmen.

- Max. Belastung von Holz- und Glas-E-Böden (bis 70 cm Breite) sowie Schubladen und Auszügen: 20 kg
- Max. Belastung von Holz- und Glas-E-Böden (ab 71 cm Breite) sowie Schubladen und Auszügen: 15 kg

Raumklima

Holz ist ein natürlicher Werkstoff, der ständig Feuchtigkeit, je nach Feuchtigkeitsgehalt der Raumluft, aufnimmt und wieder abgibt. Ein ideales Raumklima für Mensch und Möbel besteht bei 19–23 °C sowie bei 45–55 % Luftfeuchtigkeit. Damit sich nichts verzieht oder Risse entstehen, sollte massives Holz möglichst geringen Raumluftschwankungen ausgesetzt werden. Besonders bei Neubauten ist auf die richtige Luftfeuchtigkeit zu achten und diese ggf. durch entsprechende Lüftung zu senken.

Gerne Sonderanfertigungen

Qualität – das heißt für uns auch Service in Perfektion. Darum müssen Sie nicht "von der Stange" kaufen und somit faule Kompromisse eingehen. Besondere Maße – kein Problem. Wir finden immer eine Lösung, die Ihren Wünschen entspricht, denn Sonder- bzw. Einzelanfertigungen sind jederzeit möglich. Damit Sie sofort sehen, auf was Sie sich freuen können, entwickelt unser Skizzenservice gemeinsam mit Ihrem Einrichtungshaus den fertigen Plan Ihrer ganz persönlichen Zusammenstellung. Service ist unsere Spezialität – von Sonderanfertigungen über ständige Erreichbarkeit während der Öffnungszeiten im Handel bis zur perfekten Unterstützung bei der Planung.

In Ihren Verkaufszeiten bietet Ihnen unser Team jede Unterstützung

werktags 8 bis 19 Uhr – samstags 10 bis 17 Uhr:

Tel.: + 49 (0) 52 41 50 44 - 0

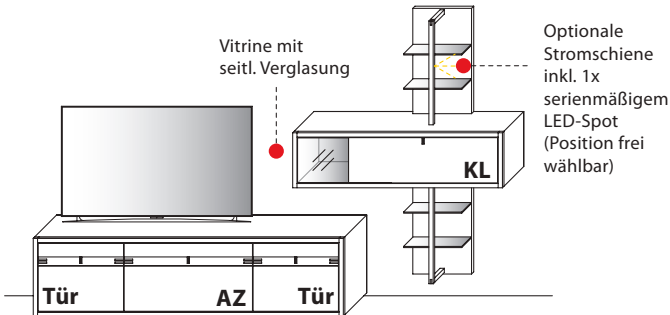
Fax: + 49 (0) 52 41 50 44 - 366

Fax-Sonderanfertigungen / Skizzenservice:

+ 49 (0) 52 41 50 44 - 377

KOMBINATIONEN

Kombi 0001 | spiegelseitig 0101



B 326,0 cm x H 202,1 cm x T 46,1 / 38,0 / 26,3 cm

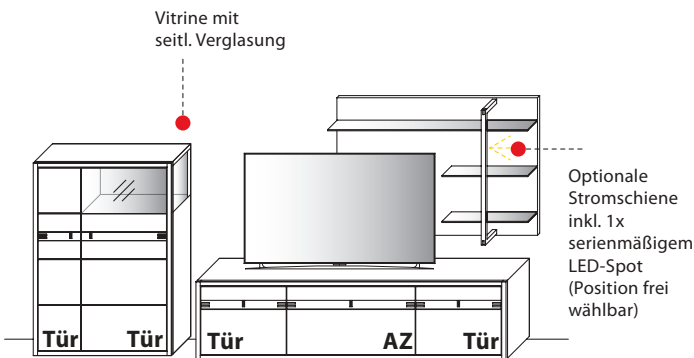
Gesamtpreis Kombination

- ohne Zubehör -	Wildeiche	€
Lowboard	Art.-Nr. 1150	€
Hängeelement	Art.-Nr. 15433	€

Zubehörempfehlung

LED-Rückwand-Beleuchtung 5,6 W (f. 15433)	Art.-Nr. 143B	€
Stromschiene inkl. Verkabelung und 1 LED-Spot-Beleuchtung 1,5 W (f. 15433)	Art.-Nr. 1543B	€
zusätzl. 1 LED-Spot-Beleuchtung 1,5 W (f. 15433)	Art.-Nr. 9011	€
Spalholz-Rückwand-Akzent (f. 15433)	Art.-Nr. 143SA	€
Trafo inkl. Schalter mit Stecker (max. 15 W)	Art.-Nr. 8015	€
Trafo inkl. Schalter mit Stecker (max. 30 W)	Art.-Nr. 8030	€
Funkdimmer anstatt Schalter*	Art.-Nr. 8212	€

Kombi 0002 | spiegelseitig 0102



B 340,0 cm x H 170,0 cm x T 46,1 / 38,0 / 26,3 cm

(Breite inkl. 1 x 20 cm Abstand)

Gesamtpreis Kombination

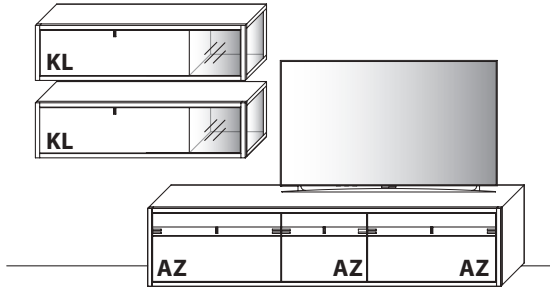
- ohne Zubehör -	Wildeiche	€
Highboard	Art.-Nr. 4944	€
Lowboard	Art.-Nr. 1150	€
Paneel	Art.-Nr. 8243	€

Zubehörempfehlung

LED-Rückwand-Beleuchtung 8,6 W (f. 4944)	Art.-Nr. 494B	€
Spalholz-Rückwand-Akzent (f. 4944)	Art.-Nr. 494SA	€
Stromschiene inkl. Verkabelung und 1 LED-Spot-Beleuchtung 1,5 W (f. 8243)	Art.-Nr. 824B	€
zusätzl. 1 LED-Spot-Beleuchtung 1,5 W (f. 8243)	Art.-Nr. 9011	€
Trafo inkl. Schalter mit Stecker (max. 15 W)	Art.-Nr. 8015	€
Trafo inkl. Schalter mit Stecker (max. 30 W)	Art.-Nr. 8030	€
Funkdimmer anstatt Schalter*	Art.-Nr. 8212	je €

KOMBINATIONEN

Kombi 0003 | spiegelseitig 0103



B 326,2 cm x H 182,6 cm x T 46,1 / 38,0 cm

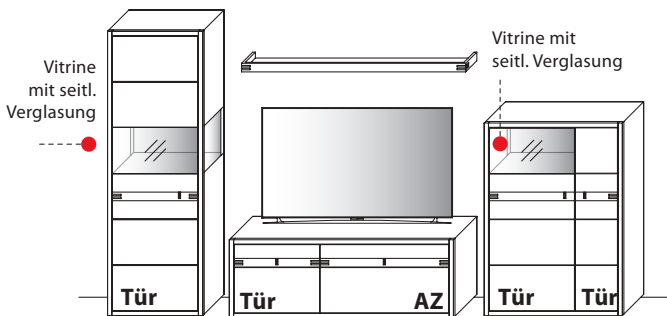
Gesamtpreis Kombination

- ohne Zubehör -	Wildeiche	€
Hängeelemente	Art.-Nr. 11434	je €
Lowboard	Art.-Nr. 1450	€

Zubehörempfehlung

LED-Rückwand-Beleuchtung 5,6 W (f. 11434)	Art.-Nr. 143B	je €
Spalholz-Rückwand-Akzent (f. 11434)	Art.-Nr. 143SA	je €
Trafo inkl. Schalter mit Stecker (max. 15 W)	Art.-Nr. 8015	€
Trafo inkl. Schalter mit Stecker (max. 30 W)	Art.-Nr. 8030	€
Funkdimmer anstatt Schalter*	Art.-Nr. 8212	je €

Kombi 0004 | spiegelseitig 0104



B 359,2 cm x H 200,4 cm x T 46,1 / 38,0 / 22,0 cm
(Breite inkl. 2 x 20 cm Abstand)

Gesamtpreis Kombination

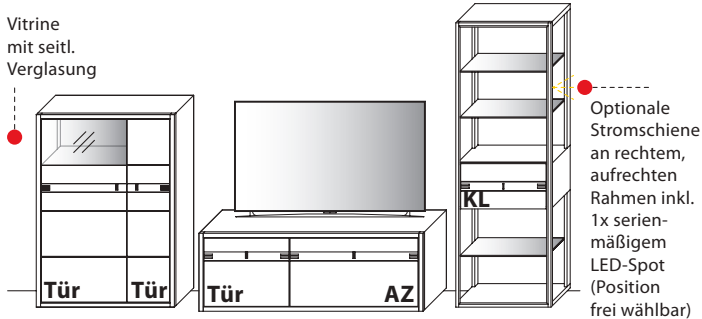
- ohne Zubehör -	Wildeiche	€
Zeilenschrank	Art.-Nr. 6643	€
Lowboard	Art.-Nr. 1553	€
Wandbord	Art.-Nr. 8150	€
Highboard	Art.-Nr. 4943	€

Zubehörempfehlung

LED-Rückwand-Beleuchtung 8,6 W (f. 4943)	Art.-Nr. 494B	€
LED-Rückwand-Beleuchtung 9,0 W (f. 6643)	Art.-Nr. 664B	€
Spalholz-Rückwand-Akzent (f. 4943)	Art.-Nr. 494SA	€
Spalholz-Rückwand-Akzent (f. 6643)	Art.-Nr. 664SA	€
Trafo inkl. Schalter mit Stecker (max. 15 W)	Art.-Nr. 8015	€
Trafo inkl. Schalter mit Stecker (max. 30 W)	Art.-Nr. 8030	€
Funkdimmer anstatt Schalter*	Art.-Nr. 8212	je €

KOMBINATIONEN

Kombi 0005 | spiegelseitig 0105



B 359,2 cm x H 200,4 cm x T 46,1 / 38,0 cm

(Breite inkl. 2 x 20 cm Abstand)

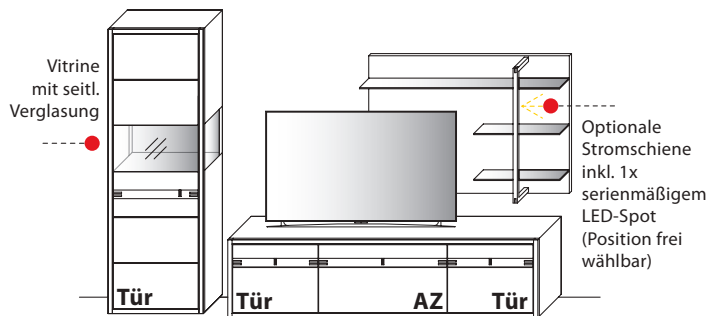
Gesamtpreis Kombination

- ohne Zubehör -	Wildeiche	€
Highboard	Art.-Nr. 4943	€
Lowboard	Art.-Nr. 1553	€
Regal	Art.-Nr. 6632	€

Zubehörempfehlung

LED-Rückwand-Beleuchtung 8,6 W (f. 4943)	Art.-Nr. 494B	€
Spaltholz-Rückwand-Akzent (f. 4943)	Art.-Nr. 494SA	€
Stromschiene inkl. Verkabelung und 1 LED-Spot-Beleuchtung 1,5 W (f. 6632)	Art.-Nr. 6632B	€
zusätzl. 1 LED-Spot-Beleuchtung 1,5 W (f. 6632)	Art.-Nr. 9011	€
Trafo inkl. Schalter mit Stecker (max. 15 W)	Art.-Nr. 8015	€
Trafo inkl. Schalter mit Stecker (max. 30 W)	Art.-Nr. 8030	€
Funkdimmer anstatt Schalter*	Art.-Nr. 8212	je €

Kombi 0006 | spiegelseitig 0106



B 310,0 cm x H 200,4 cm x T 46,1 / 38,0 / 26,3 cm

(Breite inkl. 1 x 20 cm Abstand)

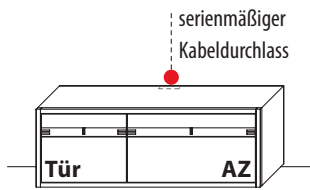
Gesamtpreis Kombination

- ohne Zubehör -	Wildeiche	€
Zeilenschrank	Art.-Nr. 6643	€
Lowboard	Art.-Nr. 1150	€
Paneel	Art.-Nr. 8243	€

Zubehörempfehlung

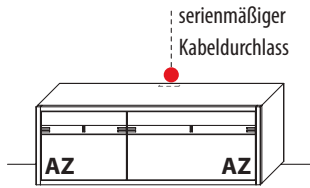
LED-Rückwand-Beleuchtung 9,0 W (f. 6643)	Art.-Nr. 664B	€
Spaltholz-Rückwand-Akzent (f. 6643)	Art.-Nr. 664SA	€
Stromschiene inkl. Verkabelung und 1 LED-Spot-Beleuchtung 1,5 W (f. 8243)	Art.-Nr. 824B	€
zusätzl. 1 LED-Spot-Beleuchtung 1,5 W (f. 8243)	Art.-Nr. 9011	€
Trafo inkl. Schalter mit Stecker (max. 15 W)	Art.-Nr. 8015	€
Trafo inkl. Schalter mit Stecker (max. 30 W)	Art.-Nr. 8030	€
Funkdimmer anstatt Schalter*	Art.-Nr. 8212	je €

LOWBOARDE



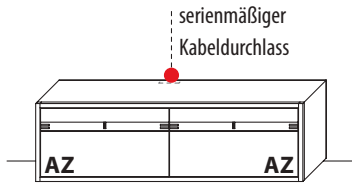
B 156,4 cm x H 56,4 cm x T 46,1 cm (serienmäßiger Vollauszug)
1 fester Boden hinter Auszug / Fach B 90,3 cm x H 14,8 cm x T 34,0 cm

TYPE 1553 (Abbildung)		Wildeiche	€
TYPE 1554 (spiegelseitig)			
IR-Repeater mit Aufsteller	Art.-Nr. 8301		€
Netzschalter für vier Geräte			
Schalter links	Art.-Nr. 8013		€
Schalter rechts	Art.-Nr. 8014		€



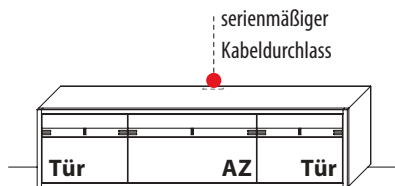
B 156,4 cm x H 56,4 cm x T 46,1 cm (serienmäßiger Vollauszug)
1 fester Boden hinter großem Auszug / Fach B 90,3 cm x H 14,8 cm x T 34,0 cm

TYPE 1543 (Abbildung)		Wildeiche	€
TYPE 1544 (spiegelseitig)			
IR-Repeater mit Aufsteller	Art.-Nr. 8301		€
Netzschalter für vier Geräte			
Schalter links	Art.-Nr. 8013		€
Schalter rechts	Art.-Nr. 8014		€



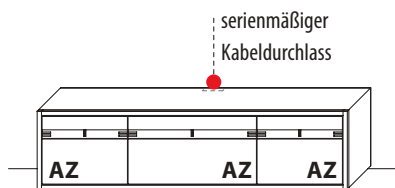
B 186,4 cm x H 56,4 cm x T 46,1 cm (serienmäßiger Vollauszug)
1 fester Boden hinter Auszug links / Fach B 90,3 cm x H 14,8 cm x T 34,0 cm

TYPE 1850		Wildeiche	€
IR-Repeater mit Aufsteller	Art.-Nr. 8301		€
Netzschalter für vier Geräte			
Schalter links	Art.-Nr. 8013		€
Schalter rechts	Art.-Nr. 8014		€



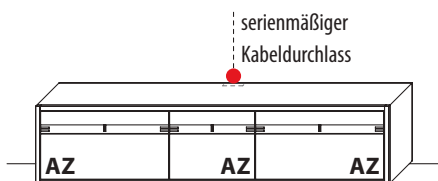
B 216,4 cm x H 56,4 cm x T 46,1 cm (serienmäßiger Vollauszug)
1 fester Boden hinter Auszug / Fach B 88,1 cm x H 14,8 cm x T 34,0 cm

TYPE 1150		Wildeiche	€
IR-Repeater mit Aufsteller	Art.-Nr. 8301		€
Netzschalter für vier Geräte			
Schalter links	Art.-Nr. 8013		€
Schalter rechts	Art.-Nr. 8014		€



B 216,4 cm x H 56,4 cm x T 46,1 cm (serienmäßiger Vollauszug)
1 fester Boden hinter Auszug mittig / Fach B 88,1 cm x H 14,8 cm x T 34,0 cm

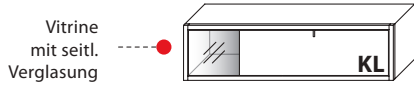
TYPE 1140		Wildeiche	€
IR-Repeater mit Aufsteller	Art.-Nr. 8301		€
Netzschalter für vier Geräte			
Schalter links	Art.-Nr. 8013		€
Schalter rechts	Art.-Nr. 8014		€



B 246,4 cm x H 56,4 cm x T 46,1 cm (serienmäßiger Vollauszug)
1 fester Boden hinter Auszug mittig / Fach B 58,1 cm x H 14,8 cm x T 34,0 cm

TYPE 1450		Wildeiche	€
IR-Repeater mit Aufsteller	Art.-Nr. 8301		€
Netzschalter für vier Geräte			
Schalter links	Art.-Nr. 8013		€
Schalter rechts	Art.-Nr. 8014		€

HÄNGEELEMENTE | PANEEL | WANDBOARD



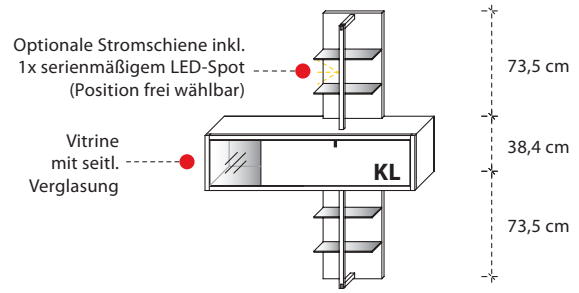
B 146,4 cm x H 38,4 cm x T 38,0 cm

TYPE 11433 (Abbildung)

TYPE 11434 (spiegelseitig)

Wildeiche €

LED-Rückwand-Beleuchtung 5,6 W	Art.-Nr. 143B	€
Spaltholz-Rückwand-Akzent	Art.-Nr. 143SA	€
Trafo inkl. Schalter mit Stecker (max. 15 W)	Art.-Nr. 8015	€
Funkdimmer anstatt Schalter*	Art.-Nr. 8212	€



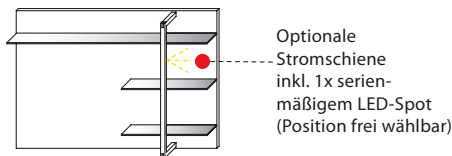
B 146,4 cm x H 185,4 cm x T 38,0 / 26,3 cm

TYPE 15433 (Abbildung)

TYPE 15434 (spiegelseitig)

Wildeiche €

LED-Rückwand-Beleuchtung 5,6 W	Art.-Nr. 143B	€
Stromschiene inkl. Verkabelung und 1 LED-Spot-Beleuchtung 1,5 W	Art.-Nr. 1543B	€
zusätzl. 1 LED-Spot-Beleuchtung 1,5 W	Art.-Nr. 9011	€
Spaltholz-Rückwand-Akzent	Art.-Nr. 143SA	€
Trafo inkl. Schalter mit Stecker (max. 15 W)	Art.-Nr. 8015	€
Trafo inkl. Schalter mit Stecker (max. 30 W)	Art.-Nr. 8030	€
Funkdimmer anstatt Schalter*	Art.-Nr. 8212	€



B 140,0 cm x H 96,0 cm x T 26,3 cm


Stelltiefe 18,8 cm

TYPE 8243 (Abbildung)

TYPE 8244 (spiegelseitig)

Wildeiche €

Stromschiene inkl. Verkabelung und 1 LED-Spot-Beleuchtung 1,5 W	Art.-Nr. 824B	€
zusätzl. 1 LED-Spot-Beleuchtung 1,5 W	Art.-Nr. 9011	€
Trafo inkl. Schalter mit Stecker (max. 15 W)	Art.-Nr. 8015	€
Funkdimmer anstatt Schalter*	Art.-Nr. 8212	€



H 6,0 cm x T 22,0 cm

Stelltiefe 20,1 cm

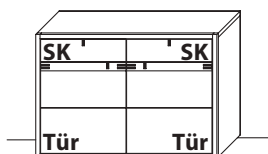
TYPE 8150 (B 156,4 cm)

TYPE 8180 (B 186,4 cm)

Wildeiche €

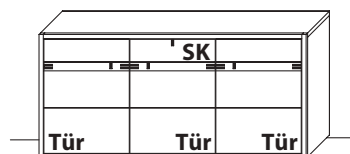
Wildeiche €

SIDEBARDE | HIGHBARDE



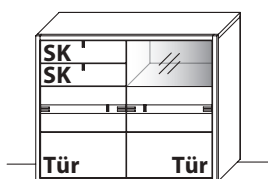
B 126,4 cm x H 88,4 cm x T 46,1 cm
2 Böden / 4 Fächer

TYPE 2250	Wildeiche	€
Vollauszug für 1 Zarge	Art.-Nr. Z089	je €
Glas Einlegeboden B 60,2 cm	Art.-Nr. 8469	je €



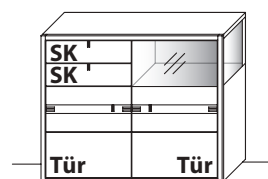
B 186,4 cm x H 88,4 cm x T 46,1 cm
3 Böden / 6 Fächer

TYPE 2850	Wildeiche	€
Vollauszug für 1 Zarge	Art.-Nr. Z089	€
Glas Einlegeboden B 60,2 cm (Tür links / rechts)	Art.-Nr. 8469	je €
Glas Einlegeboden B 57,9 cm (Tür mittig)	Art.-Nr. 8459	je €



B 126,4 cm x H 104,4 cm x T 46,1 cm
3 Böden / 5 Fächer

TYPE 3243 (Abbildung)	TYPE 3244 (spiegelseitig)	Wildeiche	€
LED-Rückwand-Beleuchtung 8,6 W	Art.-Nr. 324B	€	
Spaltholz-Rückwand-Akzent	Art.-Nr. 324SA	€	
Trafo inkl. Schalter mit Stecker (max. 15 W)	Art.-Nr. 8015	€	
Funkdimmer anstatt Schalter *	Art.-Nr. 8212	€	
Vollauszug für 1 Zarge	Art.-Nr. Z089	je €	
Glas Einlegeboden B 60,2 cm	Art.-Nr. 8469	je €	

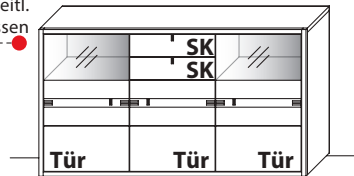


B 126,4 cm x H 104,4 cm x T 46,1 cm
3 Böden / 5 Fächer

TYPE 3253 (Abbildung)	TYPE 3254 (spiegelseitig)	Wildeiche	€
LED-Rückwand-Beleuchtung 8,6 W	Art.-Nr. 324B	€	
Spaltholz-Rückwand-Akzent	Art.-Nr. 324SA	€	
Trafo inkl. Schalter mit Stecker (max. 15 W)	Art.-Nr. 8015	€	
Funkdimmer anstatt Schalter *	Art.-Nr. 8212	€	
Vollauszug für 1 Zarge	Art.-Nr. Z089	je €	
Glas Einlegeboden B 60,2 cm	Art.-Nr. 8469	je €	

HIGHBOARDE

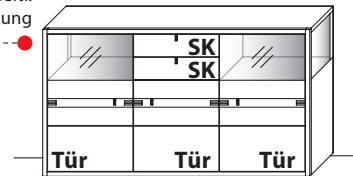
Vitrine seitl.
geschlossen



B 186,4 cm x H 104,4 cm x T 46,1 cm
5 Böden / 8 Fächer

TYPE 3840	Wildeiche	€
LED-Rückwand-Beleuchtung 17,2 W	Art.-Nr. 385B	€
Spaltholz-Rückwand-Akzent	Art.-Nr. 385SA	€
Trafo inkl. Schalter mit Stecker (max. 30 W)	Art.-Nr. 8030	€
Funkdimmer anstatt Schalter*	Art.-Nr. 8212	€
Vollauszug für 1 Zarge	Art.-Nr. Z089	je €
Glas Einlegeboden B 60,2 cm (Tür links / rechts)	Art.-Nr. 8469	je €
Glas Einlegeboden B 57,9 cm (Tür mittig)	Art.-Nr. 8459	je €

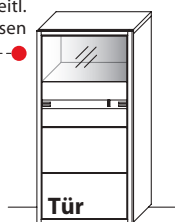
Vitrine
mit seitl.
Verglasung



B 186,4 cm x H 104,4 cm x T 46,1 cm
5 Böden / 8 Fächer

TYPE 3850	Wildeiche	€
LED-Rückwand-Beleuchtung 17,2 W	Art.-Nr. 385B	€
Spaltholz-Rückwand-Akzent	Art.-Nr. 385SA	€
Trafo inkl. Schalter mit Stecker (max. 30 W)	Art.-Nr. 8030	€
Funkdimmer anstatt Schalter*	Art.-Nr. 8212	€
Vollauszug für 1 Zarge	Art.-Nr. Z089	je €
Glas Einlegeboden B 60,2 cm (Tür links / rechts)	Art.-Nr. 8469	je €
Glas Einlegeboden B 57,9 cm (Tür mittig)	Art.-Nr. 8459	je €

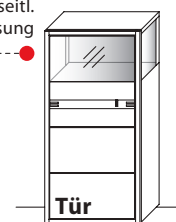
Vitrine seitl.
geschlossen



B 66,4 cm x H 136,4 cm x T 38,0 cm
3 Böden / 4 Fächer

TYPE 4633 (Türanschlag links)	TYPE 4634 (Türanschlag rechts)	Wildeiche	€
LED-Rückwand-Beleuchtung 9,0 W	Art.-Nr. 464B	€	
Spaltholz-Rückwand-Akzent	Art.-Nr. 464SA	€	
Trafo inkl. Schalter mit Stecker (max. 15 W)	Art.-Nr. 8015	€	
Funkdimmer anstatt Schalter*	Art.-Nr. 8212	€	
Glas Einlegeboden B 62,4 cm	Art.-Nr. 8369	je €	

Vitrine
mit seitl.
Verglasung

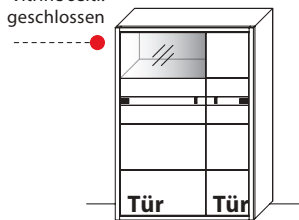


B 66,4 cm x H 136,4 cm x T 38,0 cm
3 Böden / 4 Fächer

TYPE 4643 (Türanschlag links)	TYPE 4644 (Türanschlag rechts)	Wildeiche	€
LED-Rückwand-Beleuchtung 9,0 W	Art.-Nr. 464B	€	
Spaltholz-Rückwand-Akzent	Art.-Nr. 464SA	€	
Trafo inkl. Schalter mit Stecker (max. 15 W)	Art.-Nr. 8015	€	
Funkdimmer anstatt Schalter*	Art.-Nr. 8212	€	
Glas Einlegeboden B 62,4 cm	Art.-Nr. 8369	je €	

HIGHBOARDE | REGAL

Vitrine seitr.
geschlossen



B 96,4 cm x H 136,4 cm x T 38,0 cm

6 Böden / 8 Fächer

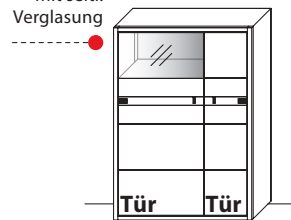
TYPE 4933 (Abbildung)

TYPE 4934 (spiegelseitig)

Wildeiche €

LED-Rückwand-Beleuchtung 8,6 W	Art.-Nr. 494B	€
Spaltholz-Rückwand-Akzent	Art.-Nr. 494SA	€
Trafo inkl. Schalter mit Stecker (max. 15 W)	Art.-Nr. 8015	€
Funkdimmer anstatt Schalter*	Art.-Nr. 8212	€
Glas Einlegeboden B 60,2 cm (Tür links)	Art.-Nr. 8359	je €
Glas Einlegeboden B 30,2 cm (Tür rechts)	Art.-Nr. 8339	je €

Vitrine
mit seitr.
Verglasung



B 96,4 cm x H 136,4 cm x T 38,0 cm

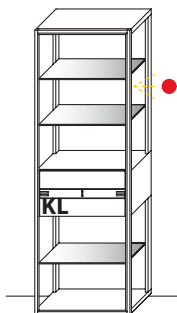
6 Böden / 8 Fächer

TYPE 4943 (Abbildung)

TYPE 4944 (spiegelseitig)

Wildeiche €

LED-Rückwand-Beleuchtung 8,6 W	Art.-Nr. 494B	€
Spaltholz-Rückwand-Akzent	Art.-Nr. 494SA	€
Trafo inkl. Schalter mit Stecker (max. 15 W)	Art.-Nr. 8015	€
Funkdimmer anstatt Schalter*	Art.-Nr. 8212	€
Glas Einlegeboden B 60,2 cm (Tür links)	Art.-Nr. 8359	je €
Glas Einlegeboden B 30,2 cm (Tür rechts)	Art.-Nr. 8339	je €



Optionale
Stromschiene
**an rechtem,
aufrechten Rahmen**
inkl. 1x serienmäßiger
LED-Spot (Position
frei wählbar)

B 66,4 cm x H 200,4 cm x T 38,0 cm

TYPE 6632

Wildeiche €

Stromschiene inkl. Verkabelung (an rechtem, aufrechten Rahmen) und 1 LED-Spot-Beleuchtung 1,5 W	Art.-Nr. 6632B	€
zusätzl. 1 LED-Spot-Beleuchtung 1,5 W	Art.-Nr. 9011	€
Trafo inkl. Schalter mit Stecker (max. 15 W)	Art.-Nr. 8015	€
Funkdimmer anstatt Schalter*	Art.-Nr. 8212	€

ZEILENSCHRÄNKE



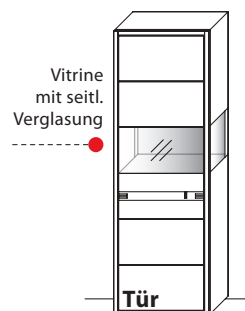
B 66,4 cm x H 200,4 cm x T 38,0 cm

5 Böden / 6 Fächer

TYPE 6633 (Türanschlag links)

TYPE 6634 (Türanschlag rechts)

	Wildeiche	€
LED-Rückwand-Beleuchtung 9,0W	Art.-Nr. 664B	€
Spaltholz-Rückwand-Akzent	Art.-Nr. 664SA	€
Trafo inkl. Schalter mit Stecker (max. 15 W)	Art.-Nr. 8015	€
Funkdimmer anstatt Schalter*	Art.-Nr. 8212	€
Glas Einlegeboden B 62,4 cm	Art.-Nr. 8369	je €



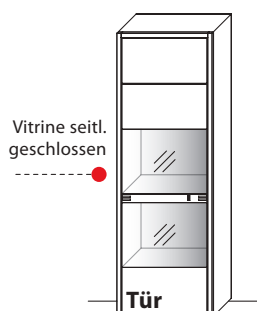
B 66,4 cm x H 200,4 cm x T 38,0 cm

5 Böden / 6 Fächer

TYPE 6643 (Türanschlag links)

TYPE 6644 (Türanschlag rechts)

	Wildeiche	€
LED-Rückwand-Beleuchtung 9,0W	Art.-Nr. 664B	€
Spaltholz-Rückwand-Akzent	Art.-Nr. 664SA	€
Trafo inkl. Schalter mit Stecker (max. 15 W)	Art.-Nr. 8015	€
Funkdimmer anstatt Schalter*	Art.-Nr. 8212	€
Glas Einlegeboden B 62,4 cm	Art.-Nr. 8369	je €



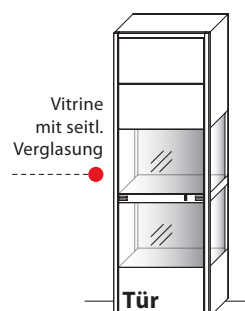
B 66,4 cm x H 200,4 cm x T 38,0 cm

4 Böden / 5 Fächer

TYPE 6623 (Türanschlag links)

TYPE 6624 (Türanschlag rechts)

	Wildeiche	€
LED-Rückwand-Beleuchtung 18,0W	Art.-Nr. 665B	€
Spaltholz-Rückwand-Akzent	Art.-Nr. 665SA	€
Trafo inkl. Schalter mit Stecker (max. 30 W)	Art.-Nr. 8030	€
Funkdimmer anstatt Schalter*	Art.-Nr. 8212	€
Glas Einlegeboden B 62,4 cm	Art.-Nr. 8369	je €



B 66,4 cm x H 200,4 cm x T 38,0 cm

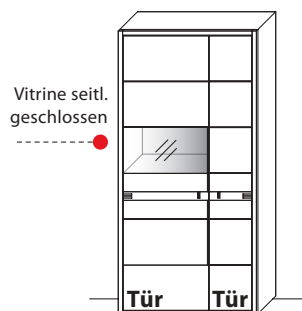
4 Böden / 5 Fächer

TYPE 6653 (Türanschlag links)

TYPE 6654 (Türanschlag rechts)

	Wildeiche	€
LED-Rückwand-Beleuchtung 18,0 W	Art.-Nr. 665B	€
Spaltholz-Rückwand-Akzent	Art.-Nr. 665SA	€
Trafo inkl. Schalter mit Stecker (max. 30 W)	Art.-Nr. 8030	€
Funkdimmer anstatt Schalter*	Art.-Nr. 8212	€
Glas Einlegeboden B 62,4 cm	Art.-Nr. 8369	je €

ZEILENSCHRÄNKE



B 96,4 cm x H 200,4 cm x T 38,0 cm

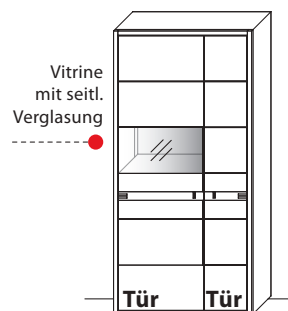
10 Böden / 12 Fächer

TYPE 6933 (Abbildung)

TYPE 6934 (spiegelseitig)

Wildeiche €

LED-Rückwand-Beleuchtung 8,6 W	Art.-Nr. 693B	€
Spaltholz-Rückwand-Akzent	Art.-Nr. 693SA	€
Trafo inkl. Schalter mit Stecker (max. 15 W)	Art.-Nr. 8015	€
Funkdimmer anstatt Schalter*	Art.-Nr. 8212	€
Glas Einlegeboden B 60,2 cm (Tür links)	Art.-Nr. 8359	je €
Glas Einlegeboden B 30,2 cm (Tür rechts)	Art.-Nr. 8339	je €



B 96,4 cm x H 200,4 cm x T 38,0 cm

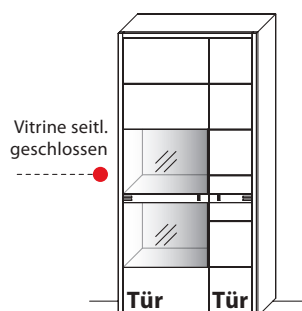
10 Böden / 12 Fächer

TYPE 6913 (Abbildung)

TYPE 6914 (spiegelseitig)

Wildeiche €

LED-Rückwand-Beleuchtung 8,6 W	Art.-Nr. 693B	€
Spaltholz-Rückwand-Akzent	Art.-Nr. 693SA	€
Trafo inkl. Schalter mit Stecker (max. 15 W)	Art.-Nr. 8015	€
Funkdimmer anstatt Schalter*	Art.-Nr. 8212	€
Glas Einlegeboden B 60,2 cm (Tür links)	Art.-Nr. 8359	je €
Glas Einlegeboden B 30,2 cm (Tür rechts)	Art.-Nr. 8339	je €



B 96,4 cm x H 200,4 cm x T 38,0 cm

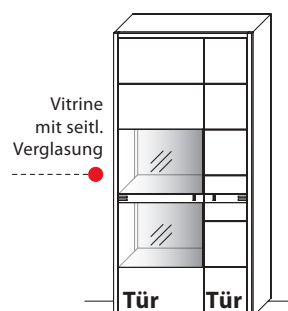
9 Böden / 11 Fächer

TYPE 6923 (Abbildung)

TYPE 6924 (spiegelseitig)

Wildeiche €

LED-Rückwand-Beleuchtung 17,2 W	Art.-Nr. 694B	€
Spaltholz-Rückwand-Akzent	Art.-Nr. 694SA	€
Trafo inkl. Schalter mit Stecker (max. 30 W)	Art.-Nr. 8030	€
Funkdimmer anstatt Schalter*	Art.-Nr. 8212	€
Glas Einlegeboden B 60,2 cm (Tür links)	Art.-Nr. 8359	je €
Glas Einlegeboden B 30,2 cm (Tür rechts)	Art.-Nr. 8339	je €



B 96,4 cm x H 200,4 cm x T 38,0 cm

9 Böden / 11 Fächer

TYPE 6943 (Abbildung)

TYPE 6944 (spiegelseitig)

Wildeiche €

LED-Rückwand-Beleuchtung 17,2 W	Art.-Nr. 694B	€
Spaltholz-Rückwand-Akzent	Art.-Nr. 694SA	€
Trafo inkl. Schalter mit Stecker (max. 30 W)	Art.-Nr. 8030	€
Funkdimmer anstatt Schalter*	Art.-Nr. 8212	€
Glas Einlegeboden B 60,2 cm (Tür links)	Art.-Nr. 8359	je €
Glas Einlegeboden B 30,2 cm (Tür rechts)	Art.-Nr. 8339	je €

COUCHTISCHE



B 120,0 cm x T 70,0 cm x H 45,0 – 65 cm
 Mit Lift-Technik, Tischplatte höhenverstellbar von 45,0 - 65,0 cm

TYPE 9500	Wildeiche	€



B 120,0 cm x T 70,0 cm x H 45,0 cm

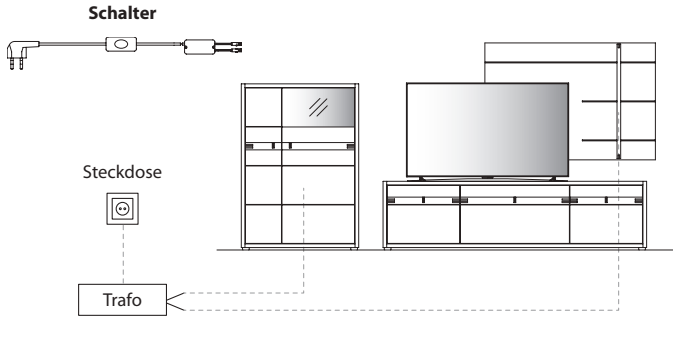
TYPE 9505	Wildeiche	€

SCHALTKREISE | TRAFO | FUNKDIMMER

Übersicht der möglichen Schaltkreise

Für Steckdose mit Trafo über Schalter

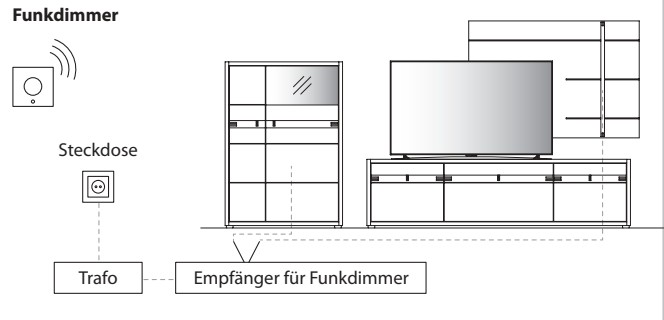
1 x Trafo



Für Steckdose mit Trafo über Funkdimmer

1 x Trafo

1 x Funkdimmer



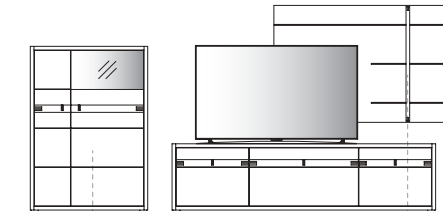
Für schaltbare Steckdose / n mit Trafo über Wandschalter

1 x Trafo

Wandschalter

Steckdose

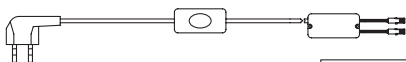
Trafo



Bitte am Ende Ihrer Planung die Gesamtwattzahl ermitteln und den/die entsprechende(n) LED-Trafo(s) sowie die gewünschte Schaltvariante(n) definieren. Optional kann der Schalter durch einen Funkdimmer ersetzt werden, sodass Sie die Beleuchtung per Fernbedienung bequem vom Sofa aus steuern können. Diesbezüglich sollte dem Auftrag unbedingt eine Planungsskizze hinzugefügt werden.

HINWEIS: Bitte bei der Auswahl des Funkdimmer unbedingt auf die benötigte Gesamt-Watt-Leistung achten. Hierzu ist zu berücksichtigen, dass von allen gewünschten Typen mit LED-Beleuchtung die Watt-Angaben zu addieren sind.

Trafo inkl. Schalter mit Stecker

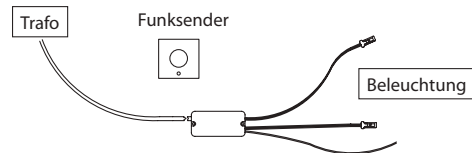


Beleuchtung direkt oder Funkdimmer

max. 15,0W	Art.-Nr. 8015	€
max. 30,0W	Art.-Nr. 8030	€
max. 60,0W	Art.-Nr. 8060	€

Funkdimmer (zur Lichtstärkenregulierung)

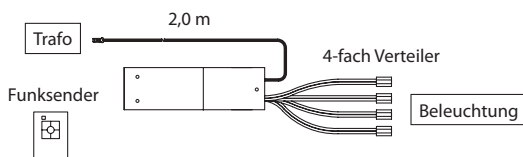
Wichtig: Bitte je Trafo einen Funkdimmer bestellen.



max. 30,0 W	Art.-Nr. 8212	€
max. 60,0 W	Art.-Nr. 8213	€

4-Kanal Funkdimmer

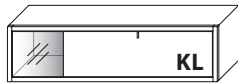
Funkempfänger inkl. Funkdimmer zur Einzelschaltung der Beleuchtung für bis zu 4 Beleuchtungs-Sets.



TYPE 8242 (max. 60,0 W)

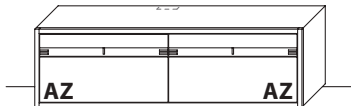
€

SONDERANFERTIGUNGEN



Klappenelemente

Höhenkürzung	Art.-Nr. Z001	€
Breitenkürzung	Art.-Nr. Z002	€
Tiefenkürzung	Art.-Nr. Z003	€



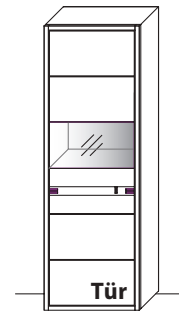
Schubkasten-/Auszugelemente

Höhenkürzung	Art.-Nr. Z004	€
Breitenkürzung	Art.-Nr. Z005	€
Tiefenkürzung	Art.-Nr. Z006	€



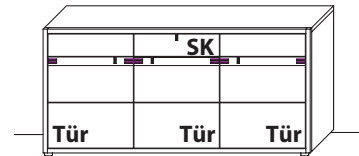
Wandborde

Breitenkürzung	Art.-Nr. Z115	€
----------------	----------------------	---



Holz-/Glastürenelemente

Höhenkürzung	Art.-Nr. Z011	€
Breitenkürzung	Art.-Nr. Z012	€
Tiefenkürzung	Art.-Nr. Z013	€



Sideboarde/Highboarde

Höhenkürzung	Art.-Nr. Z007	€
Breitenkürzung	Art.-Nr. Z008	€
Tiefenkürzung	Art.-Nr. Z009	€

SERVICE-TEAM

Markenqualität heißt für uns auch immer Servicequalität.

Gerne stehen wir Ihnen bei Sonderwünschen mit Rat und Tat zur Seite.

UNSER SERVICE-TEAM

FAX-SERVICE-NR.: +(49) 5241 5044 - 377

Verkauf-Service-Team

Technische
Leitung



Martin Schlautmann
- 5044-150
0171 / 602 63 22*

Leitung
Innendienst



Tobias Schröder
- 5044-166



Nicole Hecker
- 5044-170



Christiane Rehage
- 5044-113



Sabine Driesner
5044-124



Marcus Kleinhenrich
- 5044-174



Katja Dreier
- 5044-153



Marion Hartke
- 5044-152



Lars Schröder
- 5044-159



Oliver Scheller
- 5044-154



Dirk Bluhm
- 5044-128



Sascha Grieskamp
- 5044-171



Frank Marhofen
- 5044-158



Verena Strobel
- 5044-132



Birgit Isfort
- 5044-126



Natalie Frenz
- 5044-148



Dunja Sandbote
- 5044-155

In Ihren Verkaufszeiten bietet Ihnen unser Team jede Unterstützung.

werktags 8.00 bis 19.00 Uhr | samstags 10.00 bis 17.00 Uhr

(*werktags 8.00 bis 20.00 Uhr | samstags 10.00 bis 18.00 Uhr)

Weitere Sonderanfertigungen gerne auf Anfrage!