

2023/2024


WÖSTMANN[®]
S C H L A F R A U M

WO ERHOLSAMER
SCHLAF ENTSCHIEDET



NATUR. ERLEBEN. WOHLFÜHLEN.

#wöstmannmarkenmöbel #wöstmannmassivholzliebe #wöstmannmassivholzmöbel



// Ein Magazin zum Entdecken,
zum Inspirieren, zum Einrichten,
zum Verschenken, zum Vorfreuen,
zum Neuland betreten und
vor allem zum Spaß haben!

INHALT

Schlafzimmer

WSM 4300	10
WSM 4400	14
WSM 3300	18
WSM 3100	22
WSM 1600	26
WSM 2800	30

Nachhaltigkeit

Nachhaltig produzierte Massivholzmöbel	6
--	---

Sonstiges

Zubehör Kleiderschrank	34
Materialübersicht	36
Sonderanfertigungen Zertifikate	38

// Von der Idee bis zum fertigen Möbel
mit der Natur in Einklang.

i

Eindrucksvolle Materialstärken, Massivholz-Akzente aus der Natur und nachhaltige Verarbeitung sind charakteristische Merkmale unseres heutigen Möbeldesigns. Unsere Inspiration finden wir ausnahmslos in der Natur und holen uns diese in unsere vier Wände. Eine hochwertige Holzsortierung, natürliche Akzente, ein spannender Material-Mix sowie eine erstklassige Holzverarbeitung sind bei unseren Entwürfen und der Entwicklung von Massivholzmöbeln die Zutaten. In der heutigen Zeit entsprechen Möbel aus Massivholz unserer Sehnsucht nach Ursprünglichkeit, Ruhe sowie einem Stück wertvoller Natur. Hektik und Stress sollen draußen bleiben — Harmonie und Geborgenheit sollen einziehen.

MADE IN GERMANY

Naturgesundes

Schlafen

|| Ihr Qualitätsanspruch ist unser Antrieb, deshalb arbeiten wir mit einem Material, aus dem ganze Häuser gebaut werden.



Es sind außergewöhnliche Rahmenbedingungen, die im Moment unser Leben bestimmen. Jedem von uns verlangen diese viel Kraft ab und einen positiven Fokus zu erhalten ist wichtiger denn je. So bieten diese neuen Lebenssituationen aber auch immer neue Chancen. Nachhaltigkeit, Regionalität und ein gemütliches Zuhause waren bereits in den letzten Jahren sehr wichtig und werden als zentrale Werte weiterhin integraler Bestandteil unser aller Leben sein.

Wir verbringen viel Zeit zu Hause und entdecken die Lust an genau diesem wieder neu. Wie wichtig der Einklang mit der Natur ist, wird uns in Zeiten des Klimawandels immer wieder vor Augen geführt. Als zertifizierter, klimaneutraler Möbelhersteller produzieren wir nicht nur nachhaltig, sondern auch qualitativ hochwertige und auf Herz und Nieren geprüfte Massivholz-Möbel »Made in Germany«.

Wir produzieren Möbel aus einem der nachhaltigsten Rohstoffe überhaupt, Massivholz. Seit 25 Jahren entwickeln wir ein breites Spektrum an massiven Einrichtungssystemen, die für höchste Qualität, Funktionalität und Langlebigkeit stehen. Von klassisch eleganten, bis hin zu anspruchsvoll modernen Wohn-, Esszimmer-, Garderoben- und Schlafzimmer-Modelle.

Entdecken Sie auf den folgenden Seiten die Welt zeitgemäßer, exklusiver Naturholzmöbel. Ich wünsche Ihnen viel Spaß bei Ihrem »Rundgang« durch unsere Schlafen-Kollektion und freue mich, wenn Sie bei uns Ihre Traummöbel entdecken.

Herzlichst,
Norbert Wöstmann & Team

MÖBEL AUS MASSIVHOLZ HABEN TRADITION UND ZUKUNFT

NACHHALTIG

produzierte

Möbel

Wir befinden uns im Zeitalter des Holzes, im »Age of timber«. Massivholz überzeugt nicht nur durch Tragfähigkeit, sondern auch auf gesundheitlicher und nachhaltiger Ebene. In der Welt der Architektur war Holz immer eine feste Größe. Im Zuge von Massenproduktionen liefen ihm alternative Baustoffe den Rang ab, doch erlebt der nachwachsende Rohstoff heute einen neuen Boom. Möbel aus Holz haben Tradition und Zukunft.

Der Mega-Trend ist eindeutig:

Mehr Nachhaltigkeit. Mehr Natürlichkeit. Mehr Transparenz.

// // Verifiziert, anerkannt & ehrlich.

Es gibt daher gute Gründe, auf Holz als Baustoff zu setzen. Neue Technologien haben zahlreiche Perspektiven eröffnet. Der Industrie stehen heute vielfältige Wege der Holzverarbeitung offen. Ob Möbel, Gebäude, Fassaden oder Verkleidungen, ob urban oder ländlich – Holz findet allgemein Eingang in alle Lebenswelten und ist zum Inbegriff moderner Architektur und Baukunst geworden.

Eine aus ökologischer Sicht wichtige Rolle spielen bei der Verarbeitung von Holz auch Zertifizierungen und Gütesiegel. Denn klimafreundlich sind Massivholzmöbel nur dann, wenn das Holz auch aus nachhaltiger Forstwirtschaft stammt.



Nachhaltige Forstwirtschaft

Als eine der führenden deutschen Möbelmarken sind wir in einem besonderem Maße verpflichtet, die Natur für kommende Generationen

zu schützen. Dies bedeutet so zu handeln und zu wirtschaften, dass die Ressourcen auch zukünftig als Lebensgrundlage erhalten bleiben. Deshalb werden unsere Massivhölzer ausschließlich aus nachhaltiger Forstwirtschaft gewonnen. Das bedeutet: Es darf maximal nur so viel Holz gefällt werden, wie nachwächst. Zudem muss ein richtiges Verhältnis von jungen und alten Bäumen berücksichtigt werden, denn nur so halten wir unsere Wälder gesund und vital. Unsere Hölzer stammen ausschließlich aus nachhaltig bewirtschafteten Wäldern innerhalb Europas und Nordamerikas und diese Forstwirtschaft unterliegt hohen, nachhaltigen Bewirtschaftungsstandards. Das Entgegenwirken einer rücksichtslosen Ausbeutung dieser lebenswichtigen Ressource hat für Wöstmann Markenmöbel oberste Priorität. Eine nachhaltige Forstwirtschaft bildet die Basis unseres unternehmerischen Handelns.



Klimaneutraler Möbelhersteller

Wir stellen alle unsere CO₂-Emissionen nach den Anforderungen des Klimapakts klimaneutral. Diese Logos zeigen Ihnen, dass wir unser Ziel, mit der Natur nachhaltig »zusammenzuarbeiten«, ernst nehmen. Neben einem sinnvollen Einsatz der Ressourcen sowie der nachhaltigen Verarbeitung, achten wir auch im Alltag mit größter Sorgfalt auf unsere Umwelt. Durch eine klimaneutrale Möbelherstellung möchten wir zum Erhalt einer gesunden Natur beitragen.

Indem Sie beim Kauf auf ganzheitlich nachhaltige Produktmarken achten, übernehmen Sie automatisch Verantwortung dafür, unsere Natur für zukünftige Generationen zu schützen. Sie stehen für soziale Gerechtigkeit ein, können sich sicher sein, dass die Basis dieser Möbel eine langfristige Gesundheit des Ökosystems unterstützt und Sie schonen durch langlebige Produkte automatisch wertvolle Ressourcen.



Immer mehr Prüf- und Kontrollsiegel erobern aus diesem Grund die Holzwirtschaft und deklarieren Möbel, Inneneinrichtungen oder ganze Gebäude als besonders klimafreundlich. Denn Möbel sind heute Ausdruck der inneren Haltung und des persönlichen Lebensstils.




Garantierte Sicherheit. Gesundes Wohnen. Geprüfte Qualität.

Unsere Möbel zeichnen sich durch das Gütezeichen »Goldenes M« aus. Es sichert Ihnen geprüfte Möbel hinsichtlich Qualität, Sicherheit, Gesundheit und Umweltschutz. Für die Vergabe dieses Siegels erfüllen wir sehr hohe Anforderungen und bieten Ihnen dadurch eine Grundlage für sorgenfreies Wohnen, die Ihnen Sicherheit bei Möbelkauf gibt.



Zertifizierungen sind ein wichtiger Schritt für Sie und unsere Umwelt. Sie helfen Ihnen, sich in der Welt der Nachhaltigkeit zu orientieren.



Wir leben Möbel. Somit leben wir im gleichen Maße den Zeitgeist von nachhaltigen Möbeln. Er ist Teil unserer DNA. Wir setzen seit 25 Jahren auf qualitativ hochwertige und langlebige Massivholz-Möbel. Der Erhalt lebenswichtiger Ressourcen als Lebensgrundlage ist für uns selbstverständlich. Jedes Möbel wird eigens für Sie, als maßgeschneidertes Unikat, in unserer Produktion hergestellt. Wir fertigen daher nicht auf Lager. Auf diese Weise vermeiden wir die Ver-

schwendung wertvoller Materialien und können den gesamten Herstellungsprozess überwachen. Ein bewusster Umgang mit Ressourcen und Energien ist dabei unabdingbar. Bei uns fällt darunter der Einsatz langlebiger Massivhölzer, kurzer Transportwege, fairer Arbeitsbedingungen und einer klimaneutralen Möbelherstellung. Nachhaltigkeit bedeutet für uns eine Symbiose aus ökologischen, ökonomischen und sozialen Aspekten.



Echte Markenqualität
»Made in Münsterland«

Unsere Möbel sind mit dem Zertifikat »Made in Germany« ausgezeichnet, denn wir fertigen diese in unserer eigenen Produktion im Münsterland. Das bedeutet für Sie, dass Sie sich sicher sein dürfen, dass Sie ein Produkt aus deutscher Fertigung kaufen. Diese Zertifizierung steht für die hohe Qualität der deutschen Möbelhersteller, für Innovation, Langlebigkeit und gesundes Wohnen. Die Kriterien stehen für einen hohen Qualitätsstandard.





Unsere Produktion inklusive Photovoltaik-Anlage im Münsterland.




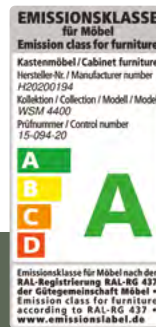
Nachhaltiger Ökostrom

Erneuerbare Energien tragen erheblich zur Reduzierung der CO₂-Emissionen und zum Klimaschutz bei. Bei einer Photovoltaik-Anlage wird die Strahlungsenergie der Sonne in sauberen, unabhängigen Wechselstrom umgewandelt. Hierzu leisten wir einen wichtigen Beitrag. Wir setzen auf Nachhaltigkeit und der Umweltschutz hat für uns oberste Priorität. Durch eine eigene Photovoltaik-Anlage auf den Dächern unserer Produktion in Ahaus speisen wir bis zu 40% des eigenen Energieverbrauchs in das öffentliche Stromnetz ein. Das bedeutet eine CO₂-Ersparnis von 370.000 Kilogramm* pro Jahr.



Klimaschutz durch Recycling

Transportverpackungen sind bei uns unverzichtbar, damit Ihre Möbel gut geschützt eintreffen. Zusammen mit unserem Partner Interzero sorgen wir dafür, dass durch uns entstehende Verpackungen durch ein hochwertiges Recycling dem Wertstoffkreislauf erhalten bleiben.




Nachhaltige Verarbeitung

Unsere Möbel sind mit der Emissionsklasse A ausgezeichnet. Möbelstücke mit diesem Label sind erwiesenermaßen besonders emissionsarm. Sie erfüllen besonders strenge Grenzwerte bestimmter Substanzen. Als Oberflächenaufbau verwenden wir eine innovative Beschichtung, die den besonderen, authentischen Charakter von Massivholz schützt und bewahrt. Die natürliche Ursprungsoptik mit ihrer einzigartigen Porenzeichnung bleibt hierbei erhalten. Von diesem Beschichtungsaufbau werden die Bedingungen der DIN 53160-1 und DIN 53160-2 hinsichtlich »Speichel- und Schweißechtheit« voll erfüllt. Sie erfüllen gemäß ÖNORM EN 71 Teil 3, den Sicherheitsstandard von Kinderspielzeug.

*Der ca. Wert errechnet sich aus dem Durchschnittswert der Energieerzeuger Kernkraftwerke, Kohlekraftwerke, Gaskraftwerke, Wasserkraftwerke, Windkraftwerke etc..

NATÜRLICHKEIT ZUM ANFASSEN

WSM 4300



Spüren Sie es? Dieses Modell ist Natur pur. WSM 4300 wird geprägt durch seinen stark gebürsteten Balkeneiche-Akzent. Dieser lädt unmittelbar zum Anfassen ein. Die natürliche und schöne Haptik dieses Akzentes und die ansprechende Optik sind das absolute Highlight des Modells.



— außergewöhnlich & natürlich



Die Balkeneiche zieht sich wie ein roter Faden durch das Design von WSM 4300. Sie ist sowohl an Bett, Aufsatzpaneelen und Kleiderschränken zu finden, als auch an den Kommoden. In Ihrem Schlafzimmer entsteht durch das außergewöhnliche Holz eine besonders gemütliche und beruhigende Atmosphäre — eine der besten Seiten von Massivholz.

Vorschlag 1009

Bett 1180 Liegefläche B 180,0 × L 200,0 cm
 Konsole 1643 / 1644 je B 65,0 × H 47,0 cm
 Kleiderschrank 6006 B 301,9 × H 223,3 cm


Zubehör

2 × Mattglas-Akzent Schubkasten 65SKMG
 Paneelaufsatz mit LED-Beleuchtung 1672B,
 2er-Set, je B 65,0 × H 33,2 cm | 2 × Mattglastür
 6600MG, außen | Passepartout mit LED-Stab-
 beleuchtung 6006PB



Bett 1180 Liegefläche B180,0 x L200,0 cm | Konsole 1643 / 1644 je B 65,0 x H 47,0 cm | 2 x Mattglas-Akzent Schubkasten 65SKMG | Paneelaufsatz mit LED-Beleuchtung 1672B, 2er-Set, je B 65,0 x H 33,2 cm | Kommode 2550MG B 151,9 x H 87,9 cm | Wandbord 8145 B 145,9 x H 16,4 cm mit LED-Wandbord-Beleuchtung 814B

Das Massivholz-Schlafzimmer WSM 4300 überzeugt durch die natürliche Anmutung. Die Balkeneiche wird durch die optionale LED-Beleuchtung perfekt in Szene gesetzt. Die besonders gemütliche Ausleuchtung ist dabei ein zusätzlicher Pluspunkt.



Für weitere
Modellinfos
QR-Code
scannen.





Kommode 2252MG B 121,9 × H 87,9 cm



Kommode 2550MG B 151,9 × H 87,9 cm | Wandbord 8145 B 145,9 × H 16,4 cm | LED-Wandbord-Beleuchtung 814B

i

Praktische Ordnungshelfer

Sie kennen es, Kleidungsstücke liegen schnell überall herum. Praktisches Komfort-Zubehör für den Kleiderschrank hilft Ihnen automatisch besser Ordnung zu halten. Mehr Ordnung zuhause, mehr Freizeit für Dinge, die Sie lieben.

Auf Ihren persönlichen Platzbedarf zugeschnitten, erhalten Sie die Bettanlage, Nachtkonsolen, Kleiderschränke und Kommoden in unterschiedlichen Breiten und auf Anfrage auch gerne in Sondermaßen.

Große Zubehör-Übersicht für Kleiderschränke ab Seite 34.

+



Kleiderschrank 6206 B 301,9 × H 223,3 cm | 2 × Mattglastür 6602MG, 2-teilig | Passepartout mit LED-Stabbeleuchtung 6006PB


angenehm & einzigartig

EFFEKTIVOLLE LINIENFÜHRUNG

WSM 4400

Durch unser Modell WSM4400 verleihen Sie Ihrem Schlafzimmer einen außergewöhnlich gemütlichen Glanz. Das Erlenholz dieser Modellreihe ist besonders geschmeidig. Es gibt kein vergleichbares Erlenholz, das derart ausdrucksstark ist. Extrem kühle Winter und heiße Sommermonate im Norden Amerikas lassen ein einmalig schönes

Naturprodukt entstehen. Der warme Farbton des Erlenholzes schafft eine gemütliche Wohlfühlatmosphäre, in der es sich besonders gut schlafen lässt. Das besondere Highlight ist der serienmäßige Lamellen-Akzent für Kleiderschränktüren und Paneelaufsätze, der auf Wunsch durch cubanitfarbige Mattglas-Akzente betont werden kann.



So kann himmlisches
Schlafvergnügen aussehen.



Vorschlag 1009 | Bett 1180 Liegefläche B 180,0 × L 200,0 cm | Konsolen 1643 / 1644 je B 65,0 × H 47,0 cm | Kleiderschrank 6006 B 301,9 × H 223,3 cm
 Zubehör | Paneelaufsatz mit LED-Beleuchtung 1672B, 2er-Set, je B 45,2 × H 49,5 cm | Polsteraufsatz für Holzkopfteil 1180P
 2 × Mattglas-Akzent für Schubkästen 65SKMG | Passepartout mit LED-Stabbeleuchtung 6006PB | 2 × Mattglastür 6600MG



gemütlich & beruhigend

i

Lassen Sie sich inspirieren

Elegante Lösungen für Kleideraufbewahrung, in der Sie Ihre Sachen ordentlich unterbringen können, bringen Ruhe und Ordnung in Ihr Schlafzimmer und schenken Ihnen Zeit und Energie. Wir bieten passende Kommoden zu unseren Modellen an, die eine ideal aufeinander abgestimmte Kombination ergeben.



Kommode 2150MG4 B 150,9 × H 84,7 cm

harmonisch & komfortabel



Das WSM 4400 Massivholzbett ist in drei unterschiedlichen Breiten (160, 180 und 200 cm) erhältlich und kann auf Wunsch auch gerne in Sonderlänge gefertigt werden. Mit zwei möglichen Nachtkonsolen-Varianten, die jeweils unterschiedliche Stauraummöglichkeiten bieten, erhalten Sie Design und Funktion, welches direkt auf Ihren Bedarf abgestimmt werden kann.

Bett 1180 Liegefläche B 180,0 × L 200,0 cm | Polsteraufsatz für Holzkopfteil 1180P | Konsolen 1643 / 1644 je B 65,0 × H 47,0 cm
2 × Mattglas-Akzent Schubkasten 65SKMG | Paneelaufsatz mit LED-Beleuchtung 1672B, 2er-Set, je B 45,2 × H 49,5 cm
Bettschubkasten 1200SK, 2er-Set

Kommode 3652MG1 B 61,5 × H 104,9 cm



Kommode 2952MG1 B 91,5 × H 84,7 cm




Für weitere
Modellinfos
QR-Code
scannen.



Die Qual der Wahl! Es gibt drei Kleiderschrank-Designausführungen, zwischen denen Sie auswählen können. Kleiderschränke mit optionalen Mattglas-Außentüren, Kleiderschränke mit Lamellen-Abschlussstüren und auf Wunsch Kleiderschränke mit durchgehendem Lamellen-Akzent.

Große Zubehör-Übersicht für Kleiderschränke ab Seite 34.

Kleiderschrank 6206 B 301,9 × H 223,3 cm | Passepartout mit LED-Stabbeleuchtung 6006PB



TRADITIONELLER LANDHAUS-STIL

WSM 3300

Der Farbton der Kernbuche, ein materialintensives Design und eine perfekte Verarbeitung bis ins kleinste Detail: das ist WSM 3300. Die Kernbuche zeichnet sich durch fantastische Eigenschaften aus. Ihre einzigartige Maserung schafft eine exklusive Gemütlichkeit und wird so zu einem modernen Blickfang in Ihrem Schlafzimmer. Die Oberfläche ist stellenweise geprägt

von kleineren Rissen und Verästelungen. Sie sind Ausdruck des natürlichen Massivholz-Charakters. Beim täglichen Gebrauch kommt dem Holz seine natürliche Widerstandskraft und Härte zugute. Die außergewöhnliche Formstabilität ergibt sich aus einem speziellen Dämpfungsverfahren. So können Sie sicher sein, an diesem Möbel hat man lange seine Freude.



Vorschlag 1009

Bett 1180 Liegefläche B 180,0 × L 200,0 cm

Konsolen 1643 / 1644 je B 60,0 × H 47,0 cm

Kleiderschrank 6006 B 301,9 × H 223,3 cm

Zubehör

Paneelaufsatz mit LED-Beleuchtung 1562B, 2er-Set, je B 55,1 × H 29,7 cm

Passepartout mit LED-Stabbeleuchtung 6006PB | 2 × Mattglastür 6600MG

Bettschubkasten 1200SK, 2er-Set



Kommode 3042MG B 100,0 × H 85,0 cm



Kommode 3140MG B 147,3 × H 85,0 cm

klar &
ausgewogen



Hochwertigkeit,
die Sie spüren
können.



Das Bett von WSM 3300 überzeugt durch markante, facettierte Abschlüsselemente am Bettgestell sowie einem komfortablen Polstereinsatz am Bettkopfteil. Es ist in den

Breiten 180,0 cm und 200,0 cm erhältlich und die Bett-Liegefläche ist serienmäßig 4-fach höhenverstellbar. Auf Anfrage kann das Bett gerne in Sonderlänge gefertigt werden.



Bett 1180 Liegefläche B180,0 × L200,0 cm | Konsolen 1643 / 1644 je B 60,0 × H 47,0 cm
 Paneelaufsatz mit LED-Beleuchtung 1562B, 2er-Set, je B 55,1 × H 29,7 cm



Konsole 1542 B 50,0 × H 54,6 cm
 Wandbord 8145 B 45,0 × H 15,7 cm



Konsole 1643 B 60,0 × H 47,0 cm
 Paneelaufsatz mit LED-Beleuchtung 1562B

Durchdachte Aufbewahrungselemente ermöglichen Ihnen eine gute Organisation. Durch zwei mögliche Konsolen-Varianten erhalten Sie Stauraum, der auf Ihren Bedarf abgestimmt ist.

i

Klarheit & Ruhe durch helle Farbtöne

Weiß verbindet Ästhetik mit Funktionalität. Weiße Bettwäsche sorgt für Klarheit, Ruhe und geben Ihrem Schlafzimmer eine himmlische Ruhe. Auch Pastelltöne und Farben aus der Natur haben ihren großen Auftritt, wenn Sie sie mit Weiß kombinieren. Egal ob Sie Ihr Schlafzimmer edel, clean oder erfrischend maritim einrichten möchten, ist weiße Dekoration immer eine gute Entscheidung.

Für weitere
Modellinfos
QR-Code
scannen.



hingebungsvoll & entspannend



Große Zubehör-
Übersicht für
Kleiderschränke
ab Seite 34.

+

Kleiderschrank 6006 B 301,9 × H 223,3 cm | Passepartout mit LED-Stabbeleuchtung 6006PB

DER STIL DER BERGE

WSM 3100


Ein Massivholz-Schlafzimmer in alpinem Design — das finden Sie bei WSM 3100. Die schönen Kaminholz-Akzente sind das spannende Highlight dieser Serie. Der Akzent findet sich an Bett, an den Paneelaufsätzen des Bettes und am Kleiderschrank. Im Zusammenspiel mit den cubanitfarbenen Mattglas-Applikationen wird ein spannender Kontrast

zur hellen und edlen Wildeiche geschaffen. Das Eichenholz hat eine Oberfläche, die zum Anfassen einlädt. Hier fühlen Sie die Natur.



Ihren individuellen Raumanforderungen werden wir durch verschiedene Größenausführungen sowie Sonderanfertigungen gerecht. Sprechen Sie uns hierzu gerne an.



Für weitere
Modellinfos
QR-Code
scannen.



Himmlisches Schlafvergnügen
made in Münsterland.





Bett optional
mit Schubkästen
lieferbar!

Vorschlag 1009 | Bett 1180 Liegefläche B 180,0 × L 200,0 cm | Konsolen 1655 / 1656 je B 65,0 × H 54,7 cm | Drehtürenschränke 6006 B 301,9 × H 223,3 cm
Zubehör | Paneelaufsatz mit LED-Vorbauleuchte 1572B, 2er-Set | Passepartout mit LED-Stabbeleuchtung 6006PB
2 × Mattglas-Akzent für Schubkästen 245SKMG | 2 × Kaminholz-Akzent 6011KA | 2 × LED-Akzentbeleuchtung 6011AB




Kommode 2952M1 B 93,8 × H 85,0 cm



Kombikommode 2150M4 B 153,4 × H 85,0 cm

alpin & urban

Ausdrucksstarke Massivholzmöbel für ein naturgesundes Zuhause, gefertigt aus hochwertigem Eiche-Massivholz und besonders durch einzigartige Akzente. Bei dem Kaminholz-Akzent von WSM 3100 werden speziell ausgesuchte Eichen-Äste, inklusive ihrer Baumrinde, getrocknet, gespalten und im Anschluss auf drei unterschiedliche Scheibentiefen zugeschnitten. Der Akzent wird in liebevoller Handarbeit gefertigt und ist ein wahrer Hingucker für Naturliebhaber.



Konsole 1654 B 65,0 x H 54,7 cm



Konsole 1444 B 45,0 x H 54,7 cm



Konsole 1644 B 65,0 x H 54,7 cm

Design und Funktion gehen Hand in Hand: Unterschiedliche Auswahlmöglichkeiten hinsichtlich Stauraum im Bereich der Nachtkonsolen erfüllen Ihnen Ihre individuellen Anforderungen.



Bei den Kleiderschränken können Sie zwischen einem 2-türigen bis hin zum 7-türigen Modell auswählen. Erleichtern Sie Ihren Alltag durch passendes Zubehör. Mehr Informationen hierzu finden Sie in der Typenliste.



Drehtüreschrank 6005 B 251,9 × H 223,3 cm
 Passepartout mit LED-Stabbeleuchtung 6005PB



Drehtüreschrank 6006 B 301,9 × H 223,3 cm
 Passepartout mit LED-Stabbeleuchtung 6006PB | 2 × Kaminholz-Akzent 6011KA



Große Zubehör-Übersicht
 für Kleiderschränke ab Seite 34.



Vorschlag 1010 | Bett 1180 Liegefläche B 180,0 × L 200,0 cm | Konsolen 1643 / 1644 je B 65,0 × H 54,7 cm | Drehtüreschrank 6006 B 301,9 × H 223,3 cm
 Zubehör | Paneelaufsatz mit LED-Vorbauleuchte 1572B, 2er-Set | Passepartout mit LED-Stabbeleuchtung 6006PB
 2 × Mattglas-Akzent für Schubkästen 265SKMG | 2 × Kaminholz-Akzent 6011KA | 2 × LED-Akzentbeleuchtung 6011AB



Schon gewusst? Massivholz wirkt beruhigend auf uns Menschen.



MODERNER MATERIAL-MIX

WSM 1600

Dieses Modell verkörpert die Schönheit der Natur direkt in Ihrem Schlafzimmer. Hier verbinden sich Tradition und Moderne zu einer harmonischen Schönheit. Natürliche Hirnholz-Akzente stehen hier in einem gelungenen Kontrast zur sanften, soft geblühten Wildeiche und verleihen

diesem Modell seinen einzigartigen Charme. Zeitgemäße, cubanitfarbene Mattglas-Akzente für Schrank und Bettanlage schaffen dabei eine faszinierende Kombination aus unterschiedlichen Materialien und der natürlichen Ausdruckskraft der Massivhölzer.



Kommode 3652 B 65,0 × H 108,4 cm



Kommode 2167 B 164,0 × H 95,8 cm



— gemütlich & erholsam



Bett
optional mit
Schubkasten
lieferbar!

Vorschlag 1009 | Bett 1180 Liegefläche B 180,0 × L 200,0 cm | Konsolen 1643 / 1644 je B 66,9 × H 44,0 cm | Drehtürenschränk 6006 B 301,9 × H 223,3 cm
Zubehör | Paneelaufsatz mit LED-Vorbauleuchte 1572B, 2er-Set | Passepartout mit LED-Stabbeleuchtung 6006PB | 2 × Mattglas-Akzent für Schubkästen 65SKMG



natürlich & harmonisch

Vorschlag 1032L

Bett 1108 Liegefläche B100,0 × L200,0 cm

Konsole 1542 B 56,9 × H 44,0 cm

Drehtürenschränk 6003 B151,9 × H223,3 cm

Zubehör

Kommode 2952 B 95,0 × H 88,2 cm | Regal 1332 B 34,0 × H 34,0 cm

Bettschubkasten 1201SK | 2 × Mattglas-Akzent für Schubkästen 55SKMG

Paneelaufsatz mit LED-Beleuchtung 1573B

Passepartout mit LED-Stabbeleuchtung 6003PB

Mattglas-Akzent für Kommode 95SKMG



Drehtürenschränk 6003 B 151,9 × H 223,3 cm
Passepartout mit LED-Stabbeleuchtung 6003PB



Schiebetürenschränk 7430 B 301,9 × H 240,3 cm
Passepartout mit LED-Stabbeleuchtung 7430PB



Große Zubehör-Übersicht
für Kleiderschränke ab Seite 34.



Interior-Tipp

Setzen Sie in Ihrem Schlafzimmer verschiedene Beleuchtungen ein. Eine stimmungsvolle und gemütliche Raumatmosphäre ermöglichen Sie durch unterschiedliche Akzentbeleuchtungen.



Für weitere
Modellinfos
QR-Code
scannen.

EIN SCHATZ DER NATUR

WSM 2800

Hoher Schlafkomfort, gutes Design und viel Stauraum stehen bei diesem Wildeiche-Massivholz-Schlafzimmer im Einklang. Das Modell überzeugt gleichermaßen in der Form als auch durch eine besondere Detailverliebtheit sowie individuelle Stauraummöglichkeiten. Das Design dieser Serie



wird durch die gelungene Symbiose der natürlichen Spaltholzakzente und den sanften Mattglas- bzw. Parsolspiegel-Akzenten, in »magnolie« oder »bronze«, bestimmt. Passend dazu können Sie den Bezug des Kopfteiles in »cream« oder »siena« auswählen.



Bett
optional mit
Schubkästen
lieferbar!

Vorschlag 1021 | Stauraumbettanlage 1181 mit Konsolen je B 65,0 cm | Drehtürenschränk 6006 B 301,9 × H 223,3 cm
Zubehör | LED-Vorbauleuchte für Paneelaufsatz 90102 | 2 × Parsolspiegel-Akzent für Schubkästen 65SKMP
Passepartout mit LED-Stabbeleuchtung 6006PB | 4 × Mattierte Parsolspiegeltür 6600MP | Kommode 3141MP B 146,9 × H 93,5 cm

||| Schlafen in Massivholz aus nachhaltiger Forstwirtschaft.



vielseitig & klar

Es sieht nicht nur gut aus, sondern ist darauf ausgelegt Ihrem individuellen Stauraumbedarf zu dienen. Vom klassischen Doppelbett mit Nachtkonsolen, über das Doppelbett mit Buchablage bis hin zur Ergänzung eines praktischen Stauraumaufsatzes. Praktisches Zubehör und passende Beimöbel runden dieses Modell ab.

Vorschlag 1009
 Bett 1180 Liegefläche B180,0 × L200,0 cm
 Konsolen 1643 / 1644 je B 65,0 × H 47,0 cm | Drehtürenschränk 6006 B301,9 × H223,3 cm

Zubehör
 2 × Mattglas-Akzent für Schubkästen 65SKMG | Spaltholz-Paneelaufsatz mit LED-Vorbauleuchte 1662B, 2er-Set
 Passepartout mit LED-Stabbeleuchtung 6006PB | 4 × Mattglastür 6600MG



Große Zubehör-Übersicht für
 Kleiderschränke ab Seite 34.



Für weitere
 Modellinfos
 QR-Code
 scannen.



Stimmige Raumatmosphäre

Ein durchgängiges Farbkonzept wirkt auf die Atmosphäre in Ihrem Schlafzimmer beruhigend. Idealerweise dominieren bei der Farbgestaltung zwei bis drei Hauptfarben. Lassen Sie diese im ganzen Raum immer wieder aufgegriffen werden.



Kommode 3092MP B98,6 × H93,5 cm



Kommode 3141MP B146,9 × H93,5 cm

Durch einen einzigartigen Stauraumaufsatz haben Sie die Möglichkeit noch mehr Ablagefläche in Ihrem Schlafzimmer zu schaffen — dies ist ein besonderer Vorteil für die Einrichtung von kleinen Räumen. Ob als einfaches Doppelbett, als Doppelbett mit

Buchablage oder als Doppelbett inklusive Buchablage und zusätzlichem Stauraumaufsatz, dieses Schlafzimmer lässt sich nach Ihrem persönlichen Platzbedarf planen.



geräumig & bewegt



Bett
optional mit
Schubkasten
lieferbar!

Vorschlag 1033
Stauraumbettanlage 1181
mit Konsolen je B 65,0 cm
Liegefläche B 180,0 × L 200,0 cm
Stauraumaufsatz 1185 B 317,6 × H 78,6 cm
Drehtürenschränk 6006 B 301,9 × H 223,3 cm

Zubehör | LED-Spaltholz-Beleuchtung 207B | LED-Vorbauleuchte für Paneelaufsatz 90102
Parsolspiegel-Akzent-Set für 4 Klappen 118MP | 2 × Parsolspiegel-Akzent für Schubkästen 65SKMP
Passepartout mit LED-Stabbeleuchtung 6006PB | 4 × Mattierte Parsolspiegeltür 6600MP | Kommode 3141MP B 146,9 × H 93,5 cm

Gute Ideen für NOCH MEHR ORDNUNG



Mit unserem modellübergreifende Zubehörsortiment für Massivholz-Kleiderschränke ermöglichen wir Ihnen bedarfsgerechte Ordnungssysteme in den Innenraum

Ihres Schrankes zu planen. Das lange Suchen nach Kleidungsstücken hat ein Ende und Sie gewinnen zusätzlichen Stauraum für neue Lieblingsstücke.

Praktisches Komfortzubehör als Ordnungshelfer (Auszug)



Krawatten- & Gürtelhalter, ausziehbar



Ausziehbare Kleiderstange, seitlich



Kleiderhaken (Kleiderboden), ausziehbar



LED-Schrankinnenbeleuchtung



Ankleidespiegel Türinnenseite



LED-Schrankinnenbeleuchtung, seitlich



Ablageboden, ausziehbar



Hosenauszug



Schubkasteneinsatz mit Kunstlederboden



Innenschubkasten, Front Holz

Für eine ausführliche Übersicht aller Zubehörartikel werfen Sie bitte einen Blick in die spezifischen Modell-Typenlisten.

Ambiente, das sitzt

Die Sitzbank passt zu fast alle unseren Modellen.




Sitzbank 1481 B120,0 x H46,0 cm

Praktische Ordnungshelfer die lästiges Aufräumen im Kleiderschrank überflüssig machen:

- ausziehbarer Ablageboden
- ausziehbarer Ablageboden für Schuhe
- Innenschubkästen mit Holz- oder Glasfront
- Schubkasteneinsatz mit Kunstlederboden
- Einbauschubkasten mit 4 Schubkästen
- Innenspiegel auszieh- und schwenkbar
- Ankleidespiegel für die Türinnenseite
- T-Einsatz
- ausziehbare Kleiderstange (seitlich am Schrank oder am Einlegeboden)
- Kleiderlift
- ausziehbarer Krawatten- und Gürtelhalter
- LED-Schrankinnenbeleuchtung
- Hosenauszug
- Tresor

Holz

AUSFÜHRUNGEN



Erle massiv, natur




Wildeiche massiv, soft gebürstet



Balkeneiche, stark gebürstet

AKZENTE [AUSZUG]



Lamellen




Hirnholz-Scheibe




Kaminholz massiv

Stoff & Leder


BEZÜGE




Stoff Kano, cream



Stoff Kano, sienna



Stoff Kano, dark brown



Kunstleder, mocca

Die Farben und Abbildungen dieser Übersicht sollen Ihnen einen ersten Eindruck Ihrer Möglichkeiten vermitteln, denn ein Bild kann natürlich niemals die Farbe und Beschaffenheit von echtem Holz oder eines echten Stoffes bzw. Leders genau wiedergeben. Machen Sie sich daher immer ein Bild der Originalmaterialien und erleben Sie hierzu gleich Ihre angenehme Beschaffenheit. Schauen Sie einfach beim nächsten Händler in Ihrer Nähe und fragen Sie nach unseren


Holz- und Oberflächenmustern sowie unserer Stoff- und Lederkollektion. Die Holz- und Farbausführungen sowie die Stoffe und Leder sind modellspezifisch. Werfen Sie hierzu bitte auch einen Blick in die jeweiligen Modell-Typenlisten. Dort finden Sie unter anderem die möglichen Korpus- und Frontausführungen sowie eine Übersicht zu den jeweils möglichen Stoffen und Ledern (inkl. Materialeigenschaften).



Händler finden

Glas

AKZENTE & APPLIKATIONEN



Mattglas, magnolie



Mattglas, siena



Mattglas, cubanitfarbig




Mattglas, carbonfarbig



Mattierter Parsolspiegel, bronze

Metall

PULVERBESCHICHTUNG



Metallteile, cubanitfarbig



Metallteile, carbonfarbig

Nach Maß, NACH WUNSCH, NACH IHNEN



Mehr
Informationen

Massivholzmöbel nach Maß

Wir finden immer eine Lösung um Ihren individuellen Wünschen gerecht zu werden. Besondere Maße? Kein Problem! Qualität – das heißt für uns auch Service in Perfektion. Jedes Möbelstück wird eigens für Sie in unserer Produktion gebaut. Sprechen Sie hierzu Ihren Möbelhändler in Ihrer Nähe an. Gemeinsam mit unserem Service-Team realisiert dieser Ihre Wunschvorstellung.



Made in Germany

Die Modelle WSM 4300, WSM 4400, WSM 3100, WSM 2800 und WSM 1600 sind durch das Label »Möbel Made in Germany« zertifiziert. Es kennzeichnet Möbel aus Deutschland die nach RAL-RG 0191 geprüft werden und nachweislich streng definierte Kriterien erfüllen. Mit dem Label »Made in Germany« wird die Erfüllung hoher Erwartungen sichergestellt und Herkunftsort sowie das daran geknüpfte Qualitätsversprechen besiegelt.



Goldenes M

Die Modelle WSM 4300, WSM 4400, WSM 3100, WSM 2800 und WSM 1600 sind durch das Label »Goldenes M« zertifiziert. Bei dem Gütezeichen »Goldenes M« handelt es sich um eine Auszeichnung für geprüfte Möbel, die hinsichtlich Qualität, Sicherheit und Gesundheit/Umweltschutz strenge Kriterien erfüllen. Es dient dem Verbraucher als zuverlässige Orientierungshilfe beim Kauf neuer Möbel. Interessenten können sich sicher sein, dass ein Produkt mit diesem Zeichen auf Herz und Nieren von einem unabhängigen Institut überprüft wurde. Dabei ist das Verfahren der Deutschen Gütegemeinschaft Möbel e. V. (DGM) insbesondere für seine hohen Anforderungen bekannt. (Quelle: DGM-Möbel)



Vielseitig & inspirierend in allen Bereichen.

Bei uns finden Sie hochwertige Möbel in allen Bereichen. Entdecken Sie auch unsere Wohn- und Esszimmer-Kollektion sowie unsere Garderoben-Kollektion. Einfach QR-Code scannen, zurücklehnen und sich inspirieren lassen. Viel Spaß beim Einrichten.

LÖSUNGEN FÜR IHR WOHNZIMMER | GARDEROBE



LÖSUNGEN FÜR IHR ESSZIMMER



SZ Wöstmann Schlafräumsysteme GmbH

Kolbeplatz 10

33330 Gütersloh


+ 49 (0) 5241 5044-0

Deutschland

info@woestmann.info

www.woestmann.de

 woestmann_markenmoebel

 wstmannmarkenmb

 woestmannmarkenmoebel



www.woestmann.de

